



腾讯会议
Tencent Meeting



腾讯云

腾讯会议研究生复试使用指南

智会互联 协作无间

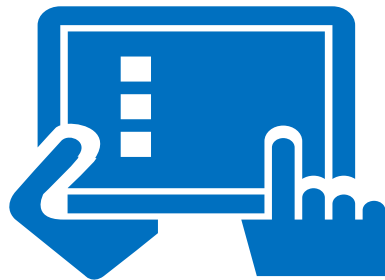
沈荣轩
腾讯会议产品专家

下载



- 腾讯会议官网下载中心 <https://meeting.tencent.com/download-center.html?from=1001>
- 各大手机应用商城

注册



- 点击“注册/登录”按钮，进入账号密码登录页面
- 点击“新用户注册”进入官网注册页
- 根据要求填写对应的信息
- 完成注册

登录



- 账号密码登录
- 验证码登录
- 微信登录




腾讯会议支持全平台运营，支持 Windows、MAC、iOS、Android系统

系统要求：Windows支持win7及以上系统，iOS支持9.0及以上系统，安卓支持4.4及以上系统，MacOS支持10.11及以上系统

本文主要介绍电脑端的使用

即插即用 方便快捷

插入您的USB线缆或通过蓝牙进行连接，即可将Jabra Speak 510与您的电脑、平板电脑或智能手机连接起来。就这么简单，您便可以轻松拨号并加入会议谈话。



小团队 大潜力

1-6人视频会议 即插即用

商务高清视频会议系统



摄像头及麦克风设置

- 1、打开腾讯会议客户端，点击左上角头像，进入设置界面
- 2、设置->视频->选择电脑自带摄像头/外置镜头，并查看视频画面效果
- 3、设置->音频->选择系统默认/外置扬声器，并同时检测扬声器/麦克风效果
- 4、设置->常规设置->勾选入会时是否开启摄像头/麦克风



方式一： 通过会议邀请链接入会

***** 邀请您参加腾讯会议
会议主题：周例会
会议时间：2020/4/22 15:01-16:01

点击链接直接加入会议：
<https://meeting.tencent.com/s/5BW3xDC9cc60>

会议 ID: 669 328 553

手机一键拨号入会
+8675536550000,669328553# (中国大陆)
+85230018898,,,2,669328553# (中国香港)

根据您的位置拨号
+8675536550000 (中国大陆)
+85230018898 (中国香港)

- 点击链接直接入会

方式二： 输入会议号入会



- 选择主页面的“加入会议”
- 输入会议号进入会议

方式三： 通过日历中日程链接入会



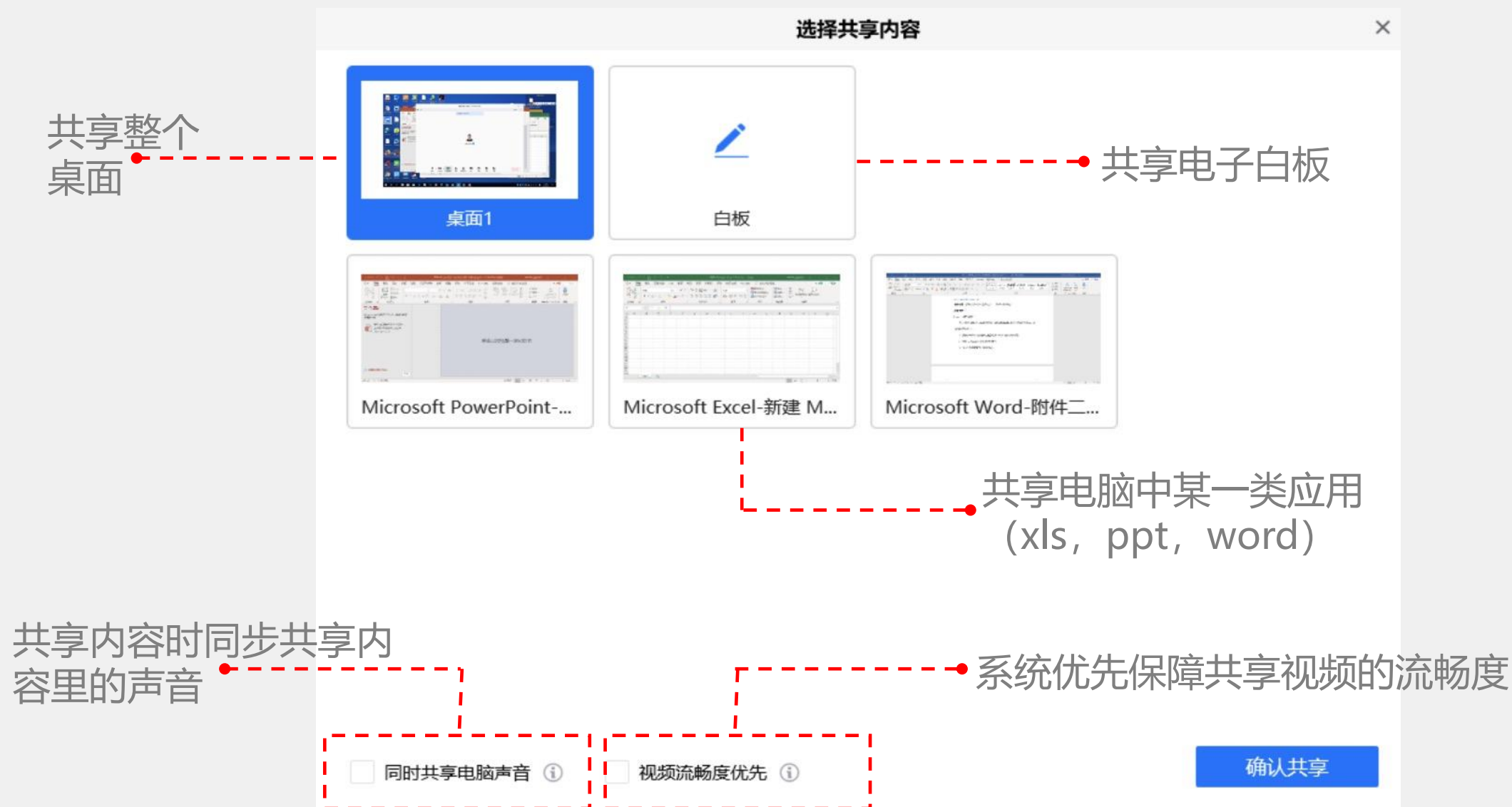
- 打开日历
- 选择日历中对应的会议日程，点击链接进入会议

会议中需要给客户介绍PPT, WORD等文档时, 可选择共享屏幕功能

1



2



- 可根据实际需求, 选择共享屏幕/白板/应用
- 同一时间仅允许一个人可以共享屏幕
- 主持人可设置共享屏幕权限: 仅主持人/全员
- 共享屏幕后, 屏幕共享菜单将会在3s后进入沉浸模式, 自动隐藏在顶部, 将鼠标放置桌面上方即可将其唤出

▲ 如果共享内容较为重要, 可以开启屏幕共享水印 (工具栏上的设置->常规设置->开启屏幕共享水印), 开启后所有观看共享屏幕的观看者都可以看到由姓名和手机拼接而成的屏幕水印

角色	定义	人员管理	会议室管理
主持人	会议创建人	<ul style="list-style-type: none"> 成员管理（静音/解除静音、成员改名、移除参会人、关闭成员摄像头等） 移交/回收主持人权限 指定/撤回联席主持人权限 	<ul style="list-style-type: none"> 结束会议 设置入会密码 锁定/解锁会议室 聊天权限 共享屏幕权限 在线文档权限
联席主持人	由主持人指定，协助主持人一起维护会议秩序，最多设置10名联席主持人	<ul style="list-style-type: none"> 成员管理（静音/解除静音、成员改名、移除参会人、关闭成员摄像头等） 	<ul style="list-style-type: none"> 锁定/解锁会议室 聊天权限 共享屏幕权限 在线文档权限
普通参会人	入会成员	<ul style="list-style-type: none"> 更改自己的入会名 控制自己的摄像头、麦克风 举报其他违规成员 举手发言 	

腾讯会议公众号



更多详情请登陆腾讯会议官网 meeting.qq.com